



株式会社 ナルディック

〒525-0048 滋賀県草津市追分南3-26-23

TEL 077-562-3864


FAX 077-565-0265



**箱に変形がある場合は開梱せずにお届け
しました運送業者様までご連絡ください。**

**商品到着後に速やかに検品確認ください。
本紙の内容を施工前、ご使用前に必ず
ご確認ください。**

P22 (オールポスト)



対象製品 P22 (オールポスト)

この度はオールポストをお買い求めいただき、誠にありがとうございます。



製品を安全に永く御愛用いただくために、ご使用前に取扱説明書を必ず最後までお読みください。本紙は大切に保管ください。

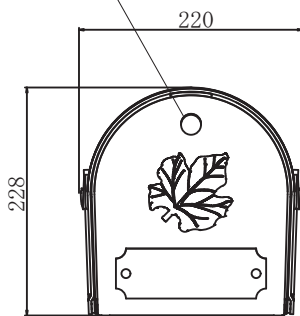
- ・事故や故障の原因になりますので改造及び仕様変更はしないでください。
- ・ケガや事故の原因になりますので製品を破損、故障、変形したままでは使用しないでください。
- ・商品をむやみにゆすったり、重いものを乗せたり、寄り掛かったり、ぶら下がったりしないでください。事故や故障の原因になります。小さなお子様などがひとりで開け閉め、遊んだりすると手などを挟み怪我をする場合がありますので充分ご注意ください。
- ・故障の原因になりますので強い衝撃を与えないでください。
- ・火災や故障の原因になりますので、火気を近づけないでください。
- ・金属部が直射日光で高温になることがありますのでご注意ください。
- ・オールポストは郵便物や新聞を受け入れるものです。他の目的には使用しないでください。
- ・商品は防雨型ですが完全防水ではありません。激しい暴風雨の際は出来るだけ早く郵便物を取り入れていただくようお願いします。
- ・投函口に郵便物が挟まっていると雨水が入る可能性がありますのでご注意ください。
- ・郵便物を取り出す際は完全に取り出し扉を開いてから郵便物を取り出してください。
- ・郵便物を取り出し後、扉をかならず閉めてください。その際に手を挟まないようにご注意ください。

取付方法

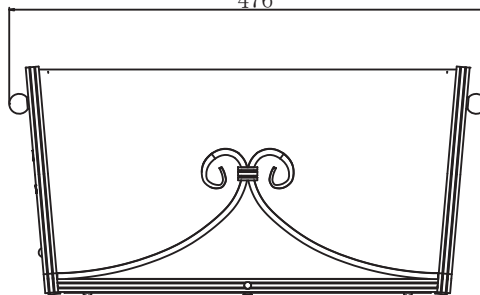
壁に直接施工することは出来ません。スタンド1型 (S01) スタンド2型 (S02) ポスト専用台座 (S03) ポスト専用ブラケット (S04) と併用する際は各取扱説明書に記載しておりますので参照ください。

- ・ポストの中置台 (中敷き) を外すと底面に取付穴があります。
- ・スタンド1型 (S01) スタンド2型 (S02) ポスト専用台座 (S03) ポスト専用ブラケット (S04) に付属しています取付ビスでポストと固定してください。

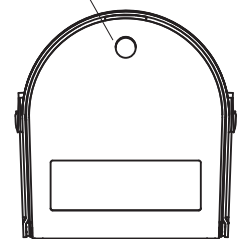
真鍮取手



476



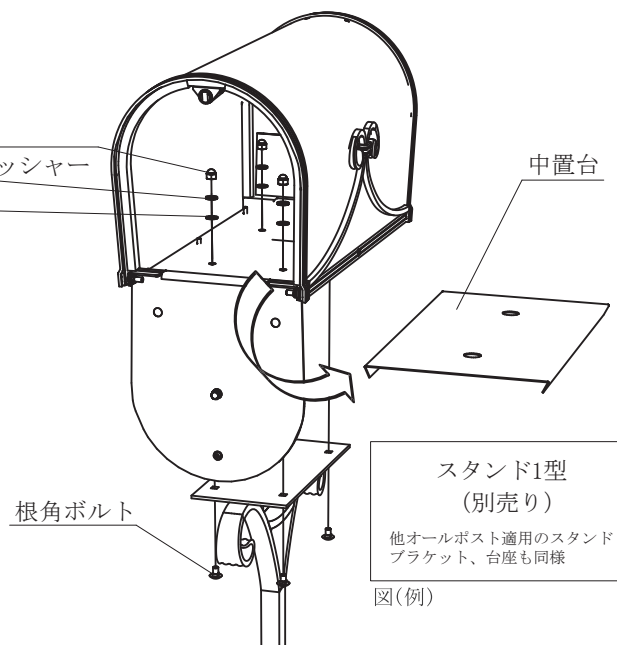
真鍮取手



図は P22
ポスト底面にロットナンバーを記載

袋ナット
スプリングワッシャー
ワッシャー

中置台



スタンド1型
(別売り)

他オールポスト適用のスタンド
ブラケット、台座も同様

図(例)

付属品


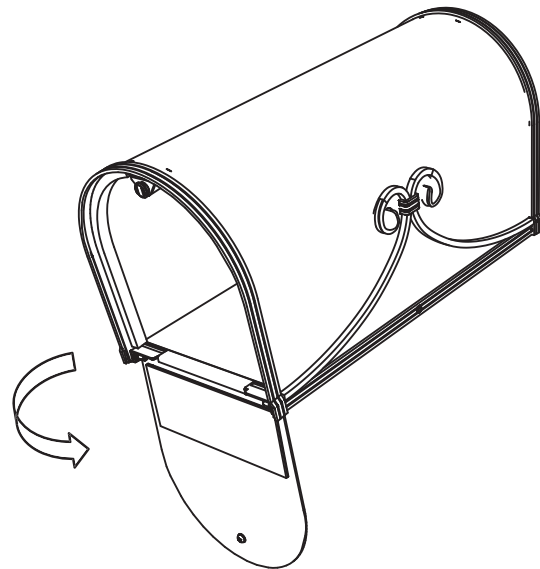
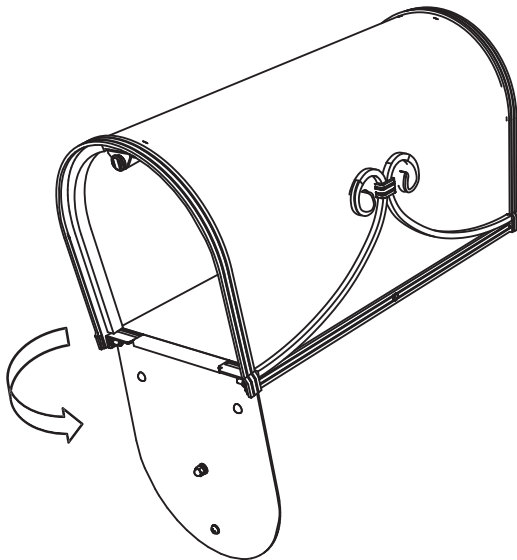
- ・取扱説明書 ×1 個

お手入れ方法


- ・ 末永くご使用いただくために塗装膜のうえからの定期的なワックスがけをお薦めします。
- ・ 商品をきれいに保つためには定期的なお手入れが大切です。 汚れを取り除くために水で薄めた中性洗剤を柔らかい布にしみこませて拭きとってください。 砂埃・塵・汚れはそのまま放置していると表面の塗装をいため金属本体をいためる恐れがありますのですみやかにとのぞいてください。
- ・ シンナーやベンジン、塩素系の溶剤、クレンザーなどの研磨剤は塗装の表面を傷めるので絶対に使用しないでください。
- ・ 可動部の擦れなどで音が発生した場合は市販の潤滑油などを塗布してください。
- ・ 銅や真鍮の変色は表面に酸化被膜をつくり表面を長持ちさせるための現象です。変色は茶、焦げ茶、そして永くご利用いただくと緑青へと変わっていきます。何年かかけて均一になります。変色の色ムラが気になる様でしたらスチールウールや紙やすり（＃1000）でこすって全体をならしていただくとムラをなくすことができます。強くこすると銅の地の色が出てしまいますのでご注意ください。

投函時
投入口サイズ 180 mm × 186 mm

取出時
取出口サイズ 180 mm × 186 mm



正面



裏面

対象製品 P22 (オールポスト)



施工、ご使用前に必ずご確認ください。

製品を安全に永く御愛用いただくために、ご使用前に取扱説明書を必ず最後までお読みください。本紙は大切に保管ください。

- ・ スタンド1型 (S01) スタンド2型 (S02) ポスト専用台座 (S03) ポスト専用ブラケット (S04) と併用する際は各取扱説明書に記載しておりますので参照ください。
 - ・ 事故や故障の原因になりますので分解、改造及び仕様変更はしないでください。
 - ・ 取付場所の強度不足が考えられる場合は状況に合わせて補強などをおこなってください。
 - ・ 不安定な場所には設置しないでください。
 - ・ 取付場所が通行の妨げ (位置、高さ) にならないか十分に確認ください。
 - ・ ビニールテープ・粘着テープをつけたまま放置し剥がすとテープの中に含まれる成分が溶け出て塗装を傷めることがありますので長時間テープの使用をしないでください。
 - ・ 商品をむやみにゆすったり、重いものを乗せたり、寄り掛かったり、ぶら下がったりしないでください。事故や故障の原因になります。小さなお子様などがひとりで開け閉め、遊んだりすると手などを挟み怪我をする場合がありますので充分ご注意ください。
 - ・ 故障の原因になりますので強い衝撃を与えないでください。
 - ・ 火災や故障の原因になりますので、火気を近づけないでください。
 - ・ 金属部が直射日光で高温になることがありますのでご注意ください。
 - ・ オールポストは郵便物や新聞を受け入れるものです。他の目的には使用しないでください。
 - ・ 商品は防雨型ですが完全防水ではありません。激しい暴風雨の際は出来るだけはやく郵便物をとりいれていただくようお願いします。
 - ・ 投函口に郵便物が挟まっていると雨水が入る可能性がありますのでご注意ください。
 - ・ 郵便物を取り出す際は完全に取り出し扉を開いてから郵便物を取り出してください。
 - ・ 郵便物を取り出し後、扉をかならず閉めてください。その際に手を挟まないようにご注意ください。
 - ・ お客様が取付中に破損された商品につきましては商品の交換等は出来ません。
 - ・ 銅や真鍮などの金属は特性上、変色をします。予めご了承ください。
 - ・ 銅や真鍮の変色は表面に酸化被膜をつくり表面を長持ちさせるための現象です。変色は茶、焦げ茶、そして永くご利用いただくと緑青へと変わっていきます。何年かかけて均一になりますが変色の色ムラが気になる様でしたらスチールウールや紙やすり (#1000) でこすって全体をならしていただくとムラをなくすことが出来ます。強くこすると銅の地の色が出てしまいますのでご注意ください。
 - ・ 永く御愛用いただくため、また安全にご使用いただくために定期的に各部の点検・清掃を行ってください。
 - ・ 製品の仕様は改善・改良の為、予告なく変更することがあります。
 - ・ 万全を施しておりますが、運送によるトラブルで商品に傷や破損があった場合は速やかに運送にあたった運送業者様とお買い求めいただきました販売店様にご連絡ください。
- 運送によるトラブルに対する商品の交換は当社発送後から直送先到着までの範囲になります。
- 商品到着後に速やかに開梱し検品をお願いします。商品到着後のお客様による運送は範囲を越え例外になります。

修理について

- ・ 商品に異常が生じた場合はお取付の施工店にご相談ください。
 - ・ 修理を依頼される場合は下記内容についてお知らせください。
- 商品名、故障の状況、ロットナンバー (ポスト底面と梱包箱に記載)、施工日、お名前、住所、電話番号